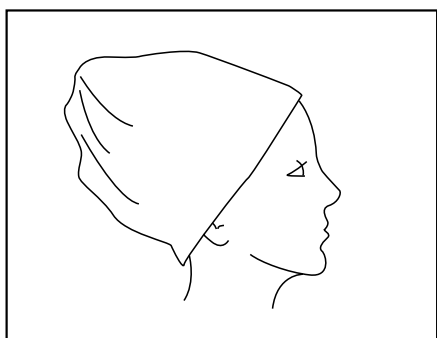


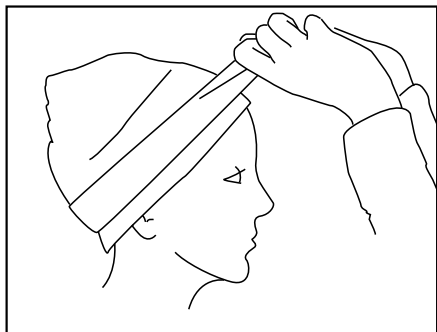
Bindevejledninger:

Sådan sætter du Basishuen:



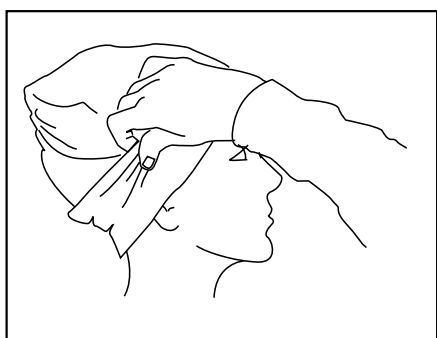
1.

Tag huen på hovedet. Den virker for høj, men det er meningen. Den indvendige knold skal være over dit baghoved.



2.

Træk lidt ud i det yderste lag, og træk det ned i folder for at skabe fylde hele vejen rundt.



3.

Find midten af båndet og anbring den omme i nakken. Kryds båndet foran, og slut af i nakken, hvor du binder en knude.

